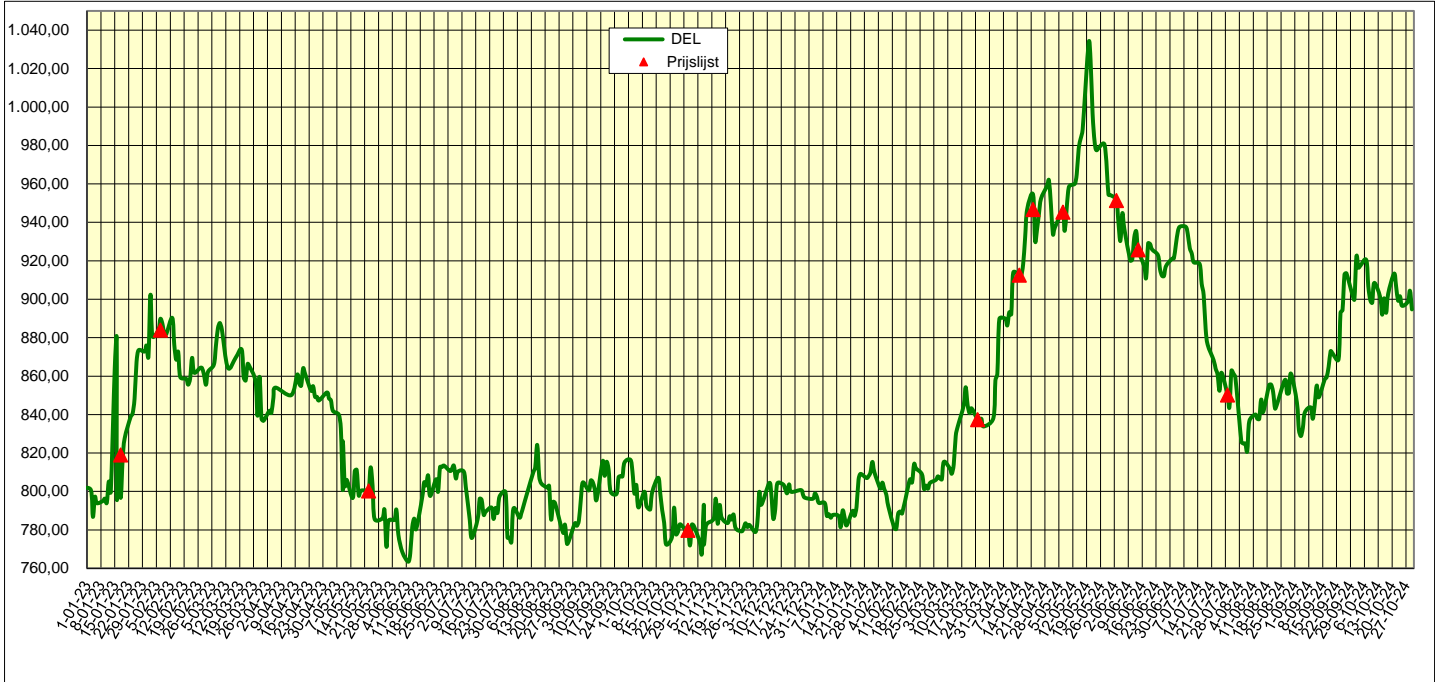




Koperkoers tm 31 oktober 2024

DEL (Deutsche Elektrolyt-Kupfer-Notiz)
Notering is exclusief door te berekenen toeslagen

Blik Elektrotechniek, Bergen op Zoom, Etten Leur
Elektrogroothandel Eppink, Doetinchem
Elektrotechnische Groothandel FDL, Leeuwarden
Elektrogroothandel Frigè, Haarlem, Heerlen, 's Hertogenbosch
Robri Elektrotechnische Groothandel, Wekerom
Salden Elektro, Born
Snoeck Electrocentraal Electrogrooth., Hoogvliet-Rotterdam, Urecht, Den Haag
TGH van Triest, Beilen, Groningen
Vredenburg Elektrotechnische Groothandel, Hengelo

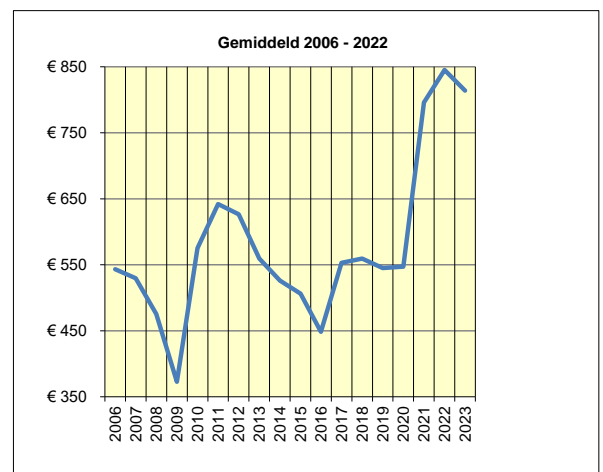
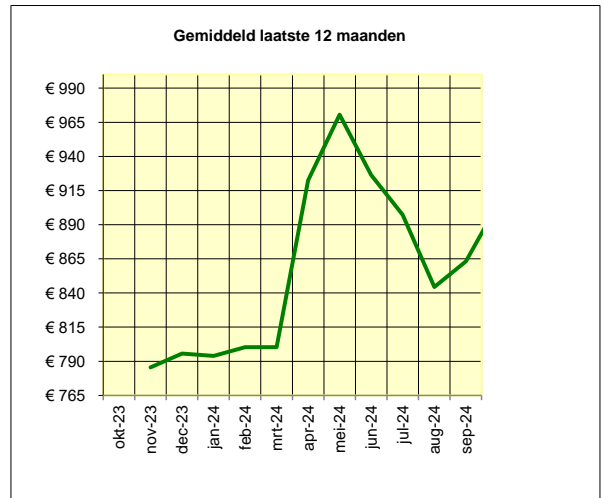


Koperkoers in € / 100 kg		▲
Datum	DEL	Prijslijst
30-10-24	894,71	
29-10-24	904,41	
28-10-24	898,85	
25-10-24	896,61	
24-10-24	901,55	
23-10-24	899,28	
22-10-24	906,95	
21-10-24	913,33	
18-10-24	902,74	
17-10-24	892,92	
16-10-24	900,51	
15-10-24	891,95	
14-10-24	901,06	
11-10-24	908,51	
10-10-24	898,26	
9-10-24	899,52	
8-10-24	906,77	
7-10-24	920,41	
4-10-24	917,43	
3-10-24	916,53	
2-10-24	922,19	
1-10-24	899,95	
30-09-24	902,29	
27-09-24	913,46	
26-09-24	912,83	
25-09-24	894,42	
24-09-24	892,92	
23-09-24	868,68	
20-09-24	871,85	
19-09-24	872,91	
18-09-24	864,82	
17-09-24	859,43	
16-09-24	858,19	
13-09-24	848,95	
12-09-24	855,14	
11-09-24	845,26	
10-09-24	837,77	
9-09-24	843,73	
6-09-24	841,05	
5-09-24	833,04	
4-09-24	828,78	
3-09-24	832,01	
2-09-24	846,38	

Gemiddeld 12 maanden	
datum	DEL
nov-23	€ 785,55
dec-23	€ 795,71
jan-24	€ 793,94
feb-24	€ 800,30
mrt-24	€ 800,30
apr-24	€ 922,42
mei-24	€ 970,54
jun-24	€ 926,48
jul-24	€ 897,34
aug-24	€ 844,36
sep-24	€ 863,04
okt-24	€ 904,29
12 mnd	€ 858,69

Gemiddeld per jaar 2006 - 2022	
datum	DEL
2006	€ 543,18
2007	€ 529,63
2008	€ 475,38
2009	€ 372,73
2010	€ 575,04
2011	€ 642,01
2012	€ 626,51
2013	€ 559,53
2014	€ 526,07
2015	€ 506,14
2016	€ 448,59
2017	€ 552,94
2018	€ 559,33
2019	€ 544,91
2020	€ 547,20
2021	€ 796,03
2022	€ 845,18
2023	€ 814,02

Gemiddeld per maand 2020	
datum	DEL
jan-20	€ 553,59
feb-20	€ 530,33
mrt-20	€ 476,51
apr-20	€ 473,64
mei-20	€ 488,63
jun-20	€ 518,71



30-08-24	861,35	
29-08-24	851,26	
28-08-24	851,04	
27-08-24	858,05	
23-08-24	845,42	
22-08-24	843,13	
21-08-24	851,87	
20-08-24	855,61	
19-08-24	855,33	
16-08-24	841,35	
15-08-24	847,85	
14-08-24	837,72	
13-08-24	837,87	
12-08-24	840,01	
9-08-24	836,51	
8-08-24	820,96	
7-08-24	824,89	
6-08-24	824,94	
5-08-24	825,95	
2-08-24	859,20	
1-08-24	861,32	
31-07-24	862,85	
30-07-24	843,84	
29-07-24	850,22	
26-07-24	861,79	PL5 -/- 2%
25-07-24	852,35	
24-07-24	860,84	
23-07-24	864,00	
22-07-24	868,39	
19-07-24	876,41	
18-07-24	884,54	
17-07-24	902,18	
16-07-24	908,05	
15-07-24	918,27	
12-07-24	919,23	
11-07-24	923,81	
10-07-24	926,59	
9-07-24	933,79	
8-07-24	937,65	
5-07-24	937,74	
4-07-24	935,32	
3-07-24	928,53	
2-07-24	921,33	
1-07-24	921,04	
28-06-24	917,21	
27-06-24	912,12	
26-06-24	912,22	
25-06-24	915,51	
24-06-24	922,79	
21-06-24	925,91	
20-06-24	928,73	
19-06-24	929,10	
18-06-24	911,13	
17-06-24	917,18	
14-06-24	925,81	
13-06-24	935,45	PL5
12-06-24	932,12	
11-06-24	920,69	
10-06-24	920,17	
7-06-24	936,65	
6-06-24	944,76	
5-06-24	930,31	
4-06-24	940,28	
3-06-24	951,45	
31-05-24	954,18	PL5 +2%
30-05-24	954,47	
28-05-24	980,50	
24-05-24	977,49	
23-05-24	982,14	
22-05-24	996,75	
21-05-24	1.023,95	
20-05-24	1.033,19	
17-05-24	988,44	
16-05-24	983,60	
15-05-24	978,47	
14-05-24	964,99	
13-05-24	959,96	
10-05-24	958,22	
8-05-24	935,85	
7-05-24	945,31	
3-05-24	937,35	PL5
2-05-24	933,94	
1-05-24	949,01	
30-04-24	961,81	

jul-20	€	562,71
aug-20	€	557,61
sep-20	€	577,32
okt-20	€	577,42
nov-20	€	604,62
dec-20	€	645,30

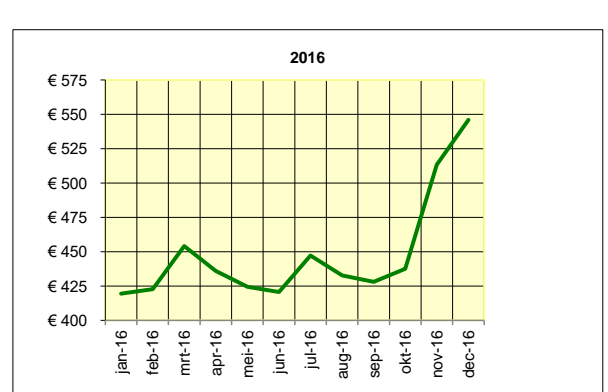
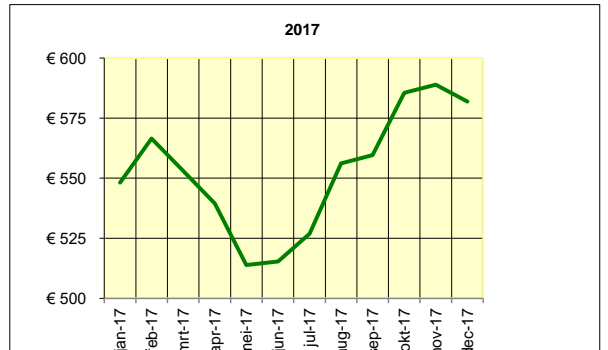
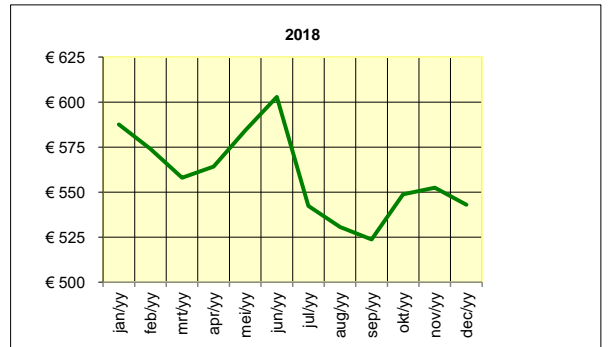
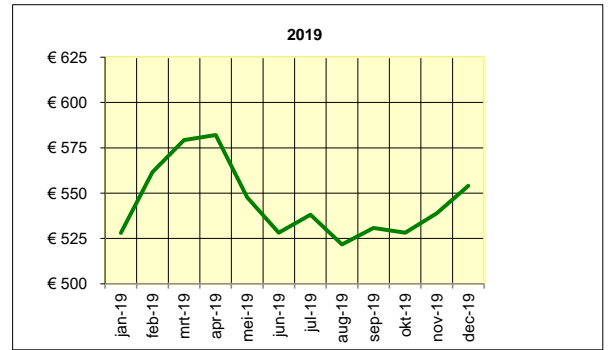
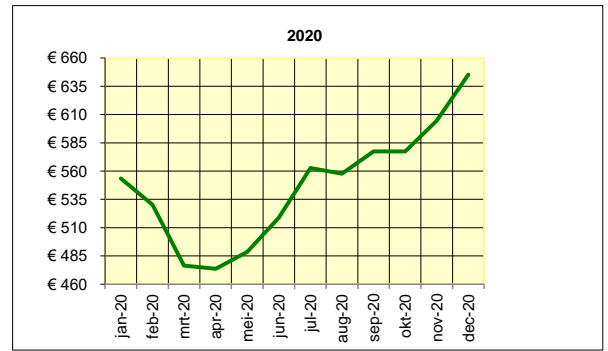
Gemiddeld per maand 2019	
datum	DEL
jan-19	€ 528,02
feb-19	€ 561,63
mrt-19	€ 579,27
apr-19	€ 582,09
mei-19	€ 547,68
jun-19	€ 528,22
jul-19	€ 538,15
aug-19	€ 521,74
sep-19	€ 530,84
okt-19	€ 528,24
nov-19	€ 538,95
dec-19	€ 554,13

Gemiddeld per maand 2018	
datum	DEL
jan-18	€ 587,57
feb-18	€ 574,07
mrt-18	€ 557,96
apr-18	€ 564,22
mei-18	€ 584,31
jun-18	€ 602,87
jul-18	€ 542,28
aug-18	€ 530,63
sep-18	€ 523,73
okt-18	€ 548,83
nov-18	€ 552,48
dec-18	€ 542,99

Gemiddeld per maand 2017	
datum	DEL
jan-17	€ 548,14
feb-17	€ 566,47
mrt-17	€ 553,01
apr-17	€ 539,51
mei-17	€ 513,88
jun-17	€ 515,32
jul-17	€ 526,84
aug-17	€ 556,17
sep-17	€ 559,65
okt-17	€ 585,52
nov-17	€ 588,92
dec-17	€ 581,84
2017	€ 552,94

Gemiddeld per maand 2016	
datum	DEL
jan-16	€ 419,45
feb-16	€ 422,66
mrt-16	€ 454,05
apr-16	€ 435,95
mei-16	€ 424,39
jun-16	€ 420,66
jul-16	€ 447,12
aug-16	€ 432,63
sep-16	€ 428,05
okt-16	€ 437,50
nov-16	€ 513,24
dec-16	€ 545,94
2016	€ 448,59

Gemiddeld per maand 2015	
datum	DEL
jan-15	€ 511,26
feb-15	€ 513,23
mrt-15	€ 558,85
apr-15	€ 569,58
mei-15	€ 574,38
jun-15	€ 530,20
jul-15	€ 506,33
aug-15	€ 467,18
sep-15	€ 473,99
okt-15	€ 474,75
nov-15	€ 458,03
dec-15	€ 435,95
2015	€ 506,14



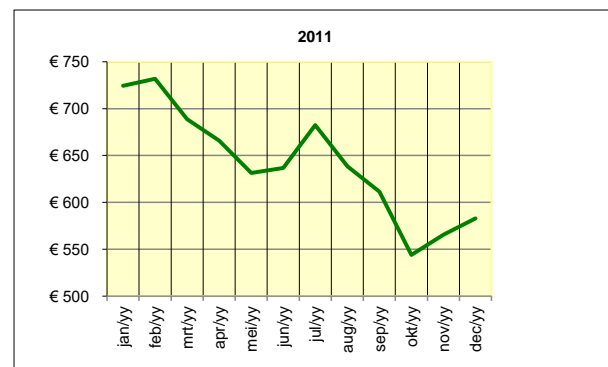
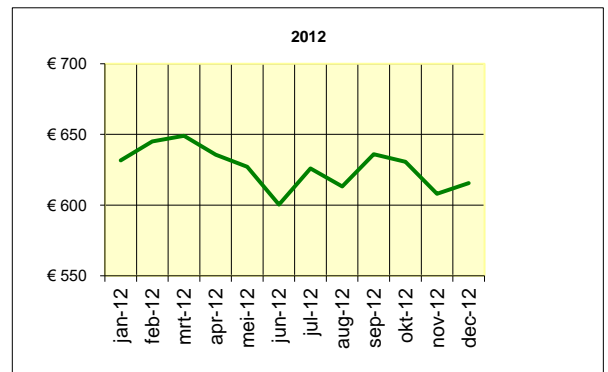
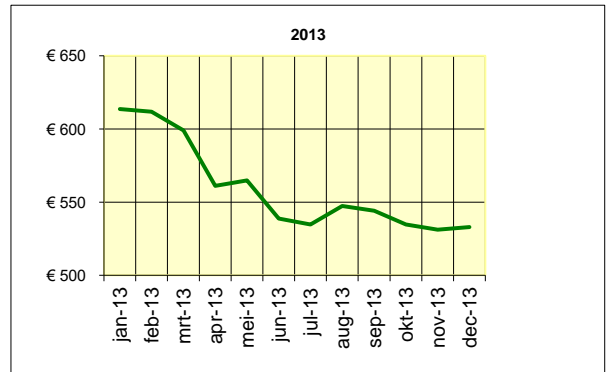
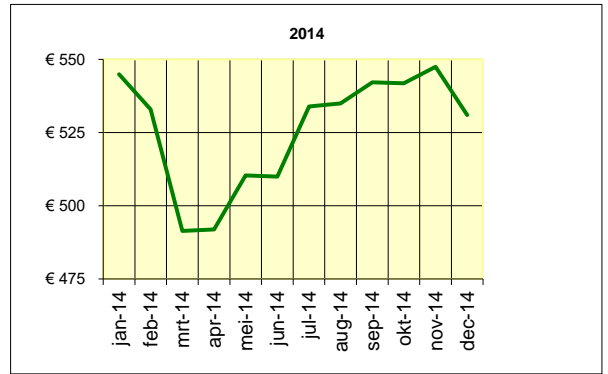
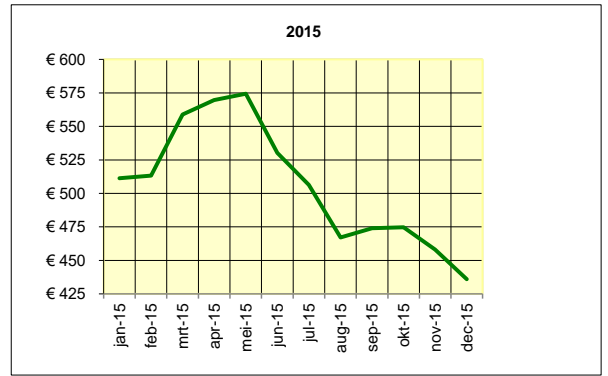
29-04-24	958,90	
26-04-24	952,32	
25-04-24	944,84	
24-04-24	936,28	
23-04-24	930,44	
22-04-24	954,45	
19-04-24	946,75	PL4 +8%
18-04-24	932,18	
17-04-24	918,35	
16-04-24	912,17	
15-04-24	912,55	
12-04-24	913,86	PL4 +6%
11-04-24	892,17	
10-04-24	893,28	
9-04-24	886,37	
8-04-24	889,91	
5-04-24	889,75	
4-04-24	861,45	
3-04-24	857,76	
2-04-24	838,24	
28-03-24	833,81	
27-03-24	837,71	
26-03-24	837,48	
25-03-24	837,42	
22-03-24	843,24	PL4 +3%
21-03-24	840,75	
20-03-24	844,93	
19-03-24	854,25	
18-03-24	844,74	
15-03-24	833,73	
14-03-24	828,85	
13-03-24	813,96	
12-03-24	809,22	
11-03-24	811,96	
8-03-24	815,40	
7-03-24	806,31	
6-03-24	806,87	
5-03-24	807,87	
4-03-24	806,02	
1-03-24	804,42	
29-02-24	801,44	
28-02-24	803,06	
27-02-24	801,31	
26-02-24	808,83	
23-02-24	811,99	
22-02-24	814,21	
21-02-24	804,72	
20-02-24	806,39	
19-02-24	802,64	
16-02-24	788,62	
15-02-24	789,58	
14-02-24	788,58	
13-02-24	780,46	
12-02-24	781,09	
9-02-24	792,30	
8-02-24	798,37	
7-02-24	801,15	
6-02-24	804,64	
5-02-24	801,62	
2-02-24	809,96	
1-02-24	815,40	
31-01-24	809,86	
30-01-24	807,87	
29-01-24	807,01	
26-01-24	809,15	
25-01-24	806,14	
24-01-24	792,04	
23-01-24	787,32	
22-01-24	789,87	
19-01-24	782,36	
18-01-24	786,34	
17-01-24	790,11	
16-01-24	781,38	
15-01-24	787,18	
12-01-24	787,77	
11-01-24	786,32	
10-01-24	788,19	
9-01-24	787,31	
8-01-24	793,95	
5-01-24	794,04	
4-01-24	797,28	
3-01-24	798,96	
2-01-24	796,22	
29-12-23	796,73	
28-12-23	798,31	

Gemiddeld per maand 2014	
datum	DEL
jan-14	€ 544,92
feb-14	€ 532,96
mrt-14	€ 491,40
apr-14	€ 491,90
mei-14	€ 510,39
jun-14	€ 509,97
jul-14	€ 533,90
aug-14	€ 534,95
sep-14	€ 542,16
okt-14	€ 541,82
nov-14	€ 547,47
dec-14	€ 531,00
2014	€ 526,07

Gemiddeld per maand 2013	
datum	DEL
jan-13	€ 613,59
feb-13	€ 611,81
mrt-13	€ 599,05
apr-13	€ 561,13
mei-13	€ 564,85
jun-13	€ 538,76
jul-13	€ 534,70
aug-13	€ 547,41
sep-13	€ 544,17
okt-13	€ 534,74
nov-13	€ 531,16
dec-13	€ 533,01
2013	€ 559,53

Gemiddeld per maand 2012	
datum	DEL
jan-12	€ 631,57
feb-12	€ 645,09
mrt-12	€ 649,04
apr-12	€ 635,70
mei-12	€ 627,12
jun-12	€ 600,34
jul-12	€ 625,87
aug-12	€ 613,25
sep-12	€ 636,01
okt-12	€ 630,63
nov-12	€ 607,94
dec-12	€ 615,53
2012	€ 626,51

Gemiddeld per maand 2011	
datum	DEL
jan-11	€ 724,45
feb-11	€ 731,84
mrt-11	€ 688,88
apr-11	€ 665,83
mei-11	€ 631,39
jun-11	€ 636,84
jul-11	€ 682,55
aug-11	€ 638,55
sep-11	€ 611,57
okt-11	€ 543,99
nov-11	€ 565,42
dec-11	€ 582,83
2011	€ 642,01
2010	€ 574,95



27-12-23	800,72	
22-12-23	799,83	
21-12-23	803,73	
20-12-23	799,06	
19-12-23	801,31	
18-12-23	803,63	
15-12-23	804,07	
14-12-23	790,67	
13-12-23	785,80	
12-12-23	798,94	
11-12-23	804,40	
8-11-23	793,09	
7-12-23	793,09	
6-12-23	799,66	
5-12-23	783,95	
4-12-23	778,86	
1-12-23	782,58	
30-11-23	781,47	
29-11-23	783,45	
28-11-23	780,76	
27-11-23	779,23	
24-11-23	781,02	
23-11-23	788,00	
22-11-23	785,38	
21-11-23	787,13	
20-11-23	783,56	
17-11-23	786,37	
16-11-23	793,00	
15-11-23	783,15	
14-11-23	796,28	
13-11-23	785,94	
10-11-23	783,60	
9-11-23	781,74	
8-11-23	772,57	
7-11-23	767,81	
6-11-23	773,52	
3-11-23	782,01	
2-11-23	782,70	
1-11-23	771,87	
31-10-23	781,77	
30-10-23	779,88	PL3 - 4%
27-10-23	782,94	
26-10-23	779,07	
25-10-23	777,77	
24-10-23	791,61	
23-10-23	776,48	
20-10-23	772,43	